

LES MAXI ATELIERS DES VACANCES DE NOËL 2018



23 rue de L'Arbre-Sec - 75001 Paris
Accès Métros : Louvre-Rivoli/Pont Neuf

Pour les enfants de 5 à 12 ans
Tarif : 10 € / Durée : 1 h

À 15h30 et à 17h : Ateliers en lien avec l'exposition

Réservation et pré-paiement au 01 40 67 97 66,
par mail à resa.meh@gmail.com
ou sur le site internet du musée.

ATTENTION :

Certaines créations de vos enfants risquent de ne pas être complètement sèches à la fin de l'atelier...
ne prévoyez pas de monter le mont Everest juste après !


Lundi 24 décembre : Monsieur sculpteur, Madame a(r)gile



Au cours de cet atelier, les enfants modèlent un gros Monsieur Madame en argile. Une variété de petits objets et matériel en tout genre est à leur disposition pour accessoriser leur création.

Mercredi 26 décembre : MONSIEUR-MADAME Fashion

Les enfants s'amuse à customiser un tee-shirt blanc en peignant un ou plusieurs Monsieur Madame colorés. Ils utilisent de la peinture et des feutres textiles et, inspirés par les célèbres personnages de Roger Hargreaves, ils laissent aller leur imagination débordante !



Tous nos ateliers sont réalisés grâce à :

GIOTTO

CANSON

Jeudi 27 décembre : Chanoir en couleurs

Les enfants reprennent le gros chat noir emblématique de l'artiste qu'ils peignent sur un fond coloré rempli de petits MONSIEUR-MADAME.



Vendredi 28 décembre : Tourne et détourne ton MONSIEUR-MADAME



Les enfants transforment leur personnage préféré des MONSIEUR-MADAME à la manière des œuvres des street artistes présentés dans l'exposition. Encre, marqueur, collage... tous ces outils et techniques chers aux street artistes seront à leur disposition

Samedi 29 décembre : Raconte-moi tes émotions


Les enfants confectionnent un livre représentant les MONSIEUR MADAME dans tous leurs états !!

Découpage de papiers, encre, pastels, paillettes et gommettes seront à leur disposition.

M. ENDORMI



Dimanche 30 décembre : MONSIEUR-MADAME Fashion



Les enfants s'amuse à customiser un tee-shirt blanc en peignant un ou plusieurs Monsieur Madame colorés. Ils utilisent de la peinture et des feutres textiles et, inspirés par les célèbres personnages de Roger Hargreaves, ils laissent aller leur imagination débordante !

Lundi 31 décembre : Drôles de MONSIEUR-MADAME

D'après les œuvres de Kashink, les enfants imaginent une créature, mi homme-mi femme, inspirées des Monsieur-Madame. Ils reprennent les éléments chers à la street artiste : 2 paires d'yeux, longues chevelures colorées, talons hauts et moustaches !



Tous nos ateliers sont réalisés grâce à :

GIOTTO

CANSON

Mercredi 2 janvier : Chanoir en couleurs

Les enfants reprennent le gros chat noir emblématique de l'artiste qu'ils peignent sur un fond coloré rempli de petits MONSIEUR-MADAME.



Jeudi 3 janvier : Tourne et détourne ton MONSIEUR-MADAME




Les enfants transforment leur personnage préféré des MONSIEUR-MADAME à la manière des œuvres des street artistes présentés dans l'exposition. Encre, marqueur, collage... tous ces outils et techniques chers aux street artistes seront à leur disposition

Vendredi 4 janvier : Drôles de MONSIEUR-MADAME

D'après les œuvres de Kashink, les enfants imaginent une créature, mi homme-mi femme, inspirées des Monsieur-Madame. Ils reprennent les éléments chers à la street artiste : 2 paires d'yeux, longues chevelures colorées, talons hauts et moustaches !



Samedi 5 janvier: MONSIEUR-MADAME Fashion



Les enfants s'amuse à customiser un tee-shirt blanc en peignant un ou plusieurs Monsieur Madame colorés. Ils utilisent de la peinture et des feutres textiles et, inspirés par les célèbres personnages de Roger Hargreaves, ils laissent aller leur imagination débordante !

Dimanche 6 janvier: Home sweet home

Atelier
4 mains

Parents et enfants imaginant un intérieur de rêve pour les Monsieur madame : du papier peint en passant par les personnages, ils doivent tout créer ! carton, peinture, pâte à modeler sont à leur disposition pour donner vie à leur petite maison.



Tous nos ateliers sont réalisés grâce à :

GIOTTO

CANSON